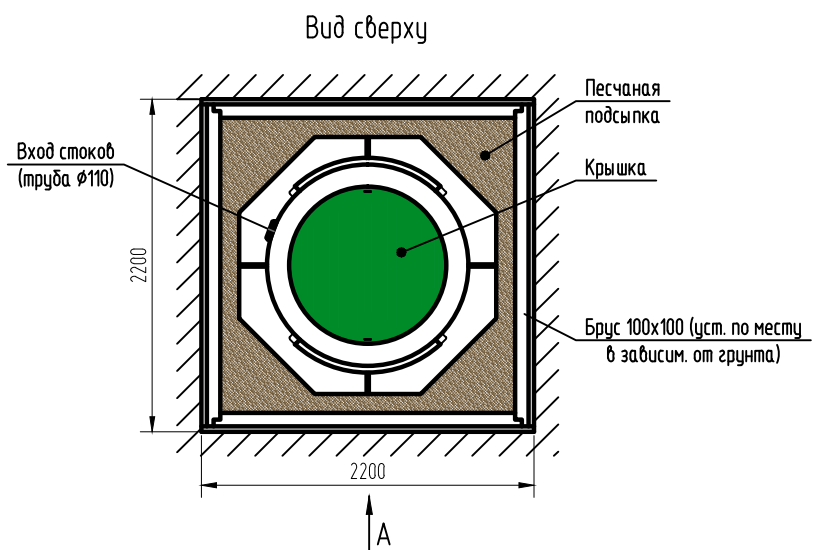
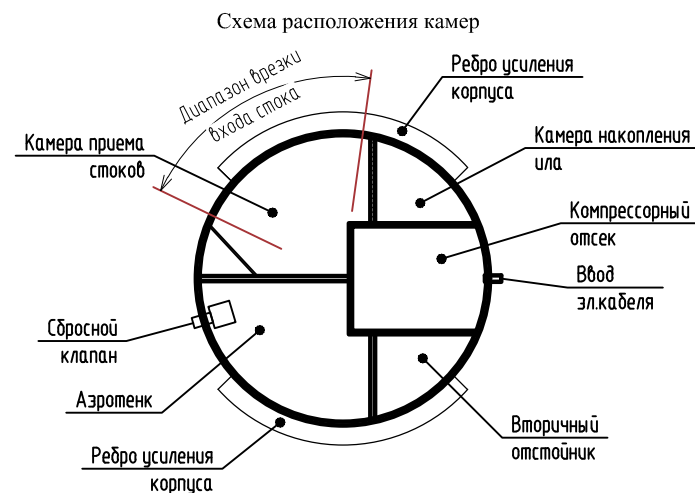
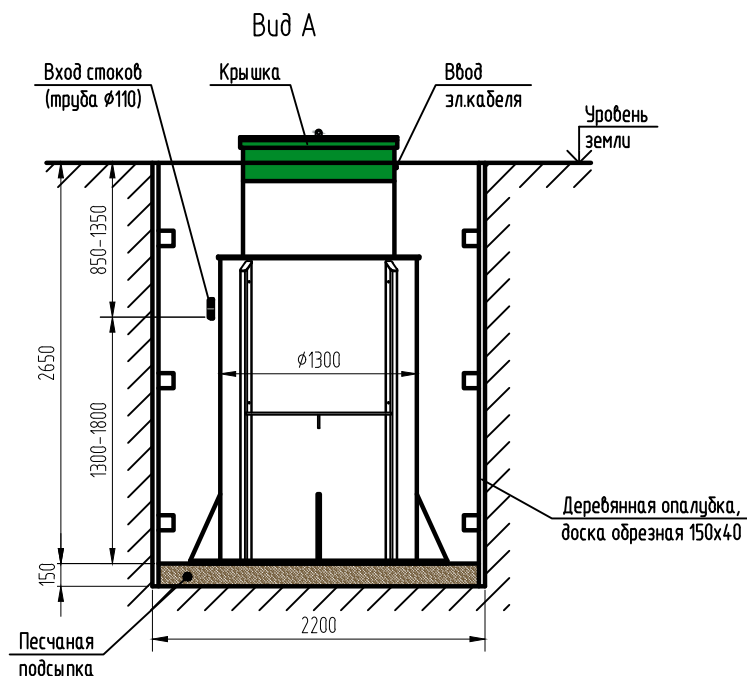


МОНТАЖНАЯ СХЕМА СТАНЦИИ ОЧИСТКИ СТОЧНЫХ ВОД ТОПОЛЬ 9 Пр Плюс



Модель: ТОПОЛЬ 9 Пр Плюс

Производительность: 1,7 м³/сут
 Электропотребление: 1,2 кВт/сут
 Вес: 290 кг

Габаритные размеры:
 высота корпуса 2800 мм
 диаметр корпуса 1300 мм
 Максимальный размер по выступающим частям 1700x2850(Н) мм

Размер котлована с опалубкой 2200x2200x2800(Н) мм (рекоменд. способ монтажа)
 Размер котлована без опалубки 1900x1900x2800(Н)
 Рекомендованный производителем диапазон врезки (вход стоков) 950-1150 мм от уровня земли

Примечание:

1. При монтаже входа стоков (труба $\phi 110$) учесть внутренний конструктив станции.
2. Выход очищенной воды (труба $\phi 25$) монтируется по месту, в любую сторону в диапазоне 2050-2600 мм от дна установки до нижнего края трубы.